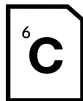


CARBONO

SOMOS, ANTES
DE MAIS NADA,
OBSERVADORES.
ATRAVÉS DE
UMA ANÁLISE
CONSTANTE DO
COMPORTAMENTO
E IDENTIDADE DE
NOSSO PÚBLICO
É QUE
DESENHAMOS
MÓVEIS E
ACESSÓRIOS
QUE MELHOR
VESTEM
A SUA CASA.



CUIDADOS E LIMPEZA

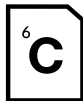
ALMOFADAS

MODELOS COM ENCHIMENTO DE PLUMAS SINTÉTICAS

Seu enchimento não absorve água, levando menos tempo para secar, podendo ficar exposto ao tempo para secar sem pegar mau cheiro.

As capas podem ser lavadas em máquinas de lavar roupas.

Bata com as mãos nas almofadas sempre que for feita a limpeza do ambiente onde se encontra o móvel.



METAIS

Nunca aplique produtos solventes como thinner, gasolina, querosene, removedor, pasta polidora etc. Também não utilize materiais abrasivos como esponjas de aço, esfregões, esponjas sintéticas e saponáceos. Evite deixar peças metálicas submersas por muito tempo e certifique-se de escoar a água se necessário.

AÇO INOX POLIDO OU ESCOVADO

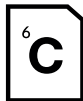
Limpe e lustre somente com flanela seca de toque suave. Para recuperar o brilho, use produtos especiais para inox e siga suas instruções de uso. Após utilizá-los, retire o excesso com um pano macio bem umedecido com água limpa e em seguida passe um pano seco. Cuidado para não tocar em outras partes que não sejam o inox.

ALUMÍNIO POLIDO OU ESCOVADO

Limpe e lustre somente com flanela seca de toque suave. A manutenção deverá ser feita pela aplicação de polidor específico ou cera automotiva com pano seco e macio. Cuidado para não tocar em outras partes que não sejam o alumínio.

AÇO INOX OU ALUMÍNIO COM PINTURA ELETROSTÁTICA

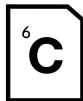
Umedeça um pano com água e detergente neutro 1/100. Passe em toda superfície rapidamente. Em seguida, retire o excesso com um pano limpo e macio umedecido em água. Seque imediatamente com pano limpo e macio.



TECIDO

Recomendamos a limpeza semanalmente utilizando um pano úmido para toda superfície. Nunca use detergente, produtos abrasivos, água sanitária, álcool, substâncias oleosas, outros produtos químicos e nem máquinas de vapor pressurizadas. Evite contato com objetos pontiagudos ou cortantes. A exposição ao sol pode causar desbotamento do tecido, a depender do tipo escolhido, pois os raios ultravioletas atacam as fibras do tecido, degradando-as e alterando suas cores. Os tecidos que permitem submersão, como as capas, podem variar na largura em até 2% após a sua lavagem. Quando necessário contratar uma empresa especializada para limpeza.

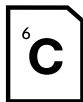
O mau uso ou utilização imprópria acarretará em danos irreversíveis ao produto e não serão cobertos pela garantia. Estão excluídas da garantia manchas provocadas por batom, tintas de canetas, esmaltes de unhas, graxas, dejetos de animais (urina, fezes, vômito etc.), falta de manutenção correta, defeitos provenientes da aplicação de produtos químicos em geral, mesmo lavagem a seco. Recomenda-se recolher os móveis ou cobri-los com capa quando não estiverem em uso.



SLIMSTONE® + ALUSLIM®

Por se tratar de um produto natural a superfície da pedra pode apresentar pequenas variações de cor, textura e translucidez. Para limpeza, utilize apenas um pano macio com detergente neutro, jamais use esponjas abrasivas, palha de aço, saponáceos ou detergentes que não sejam neutros. Aconselha-se para conservação aplicar uma fina camada de cera para mármore e granitos para proteger a superfície e prolongar o brilho. Como Slimstone® e Aluslim® são feitos a partir de pedras naturais e porosas o contato direto com líquidos, alimentos, produtos oleosos ou orgânicos pode ocasionar manchas na superfície. Evite colocar produtos, panelas ou recipientes quentes diretamente sobre a superfície, utilizando sempre protetores ou porta copos.

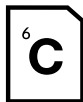
Não deixe peças de metal ou restos de palha de aço, ferro ou outros agentes em contato com a superfície em nenhuma hipótese, pois em pouco tempo eles enferrujam manchando a superfície.



MADEIRA NATURAL

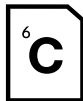
Passa regularmente um pano seco, macio e limpo, sempre acompanhando o veio da madeira. Nunca aplique produtos solventes como thinner, gasolina, querosene, removedor, pasta polidora, lustra móveis ou produtos químicos ou à base de petróleo. Também não utilize materiais abrasivos como esponjas de aço, esfregões, esponjas sintéticas e saponáceos.

Com o uso e exposição à área externa, a madeira poderá sofrer oxidação, adquirindo coloração acinzentada e apresentando pequenas rachaduras. Para manter a aparência original da madeira, recomenda-se fazer uma manutenção periódica aplicando verniz stain impregnante, de três a quatro meses, a depender das condições climáticas locais. Recomenda-se recolher os móveis ou cobri-los com capa quando não estiverem em uso. Não deixe os produtos de madeira submersos.



TERMOS DE GARANTIA

Os produtos Carbono possuem 1 ano de garantia. A Carbono se compromete a repará-los, sem qualquer custo adicional.



Não está coberto por essa garantia:

Esta garantia não cobre capas fixas ou removíveis, nem almofadas de conforto vendidas separadamente.

Esta garantia não cobre produtos que tenham sido guardados, montados ou instalados incorretamente, produtos usados de forma dolosa ou negligente, danificados, usados indevidamente, alterados ou limpos com métodos ou produtos impróprios.

Esta garantia não cobre o desgaste causado pelo uso normal, cortes, riscos, e danos causados por impactos ou acidentes.

Esta garantia não cobre danos consequentes ou acidentais sofridos por qualquer pessoa.

Salientamos que a partir dos primeiros seis meses de uso em área externa, o produto já pode apresentar um leve desbotamento. Esse é um processo natural da ação do tempo, o qual a garantia não cobre.



SAC

Nossa equipe possui técnicos especializados na sua manutenção, reafirmando o compromisso em assegurar a originalidade e qualidade dos produtos Carbono.

